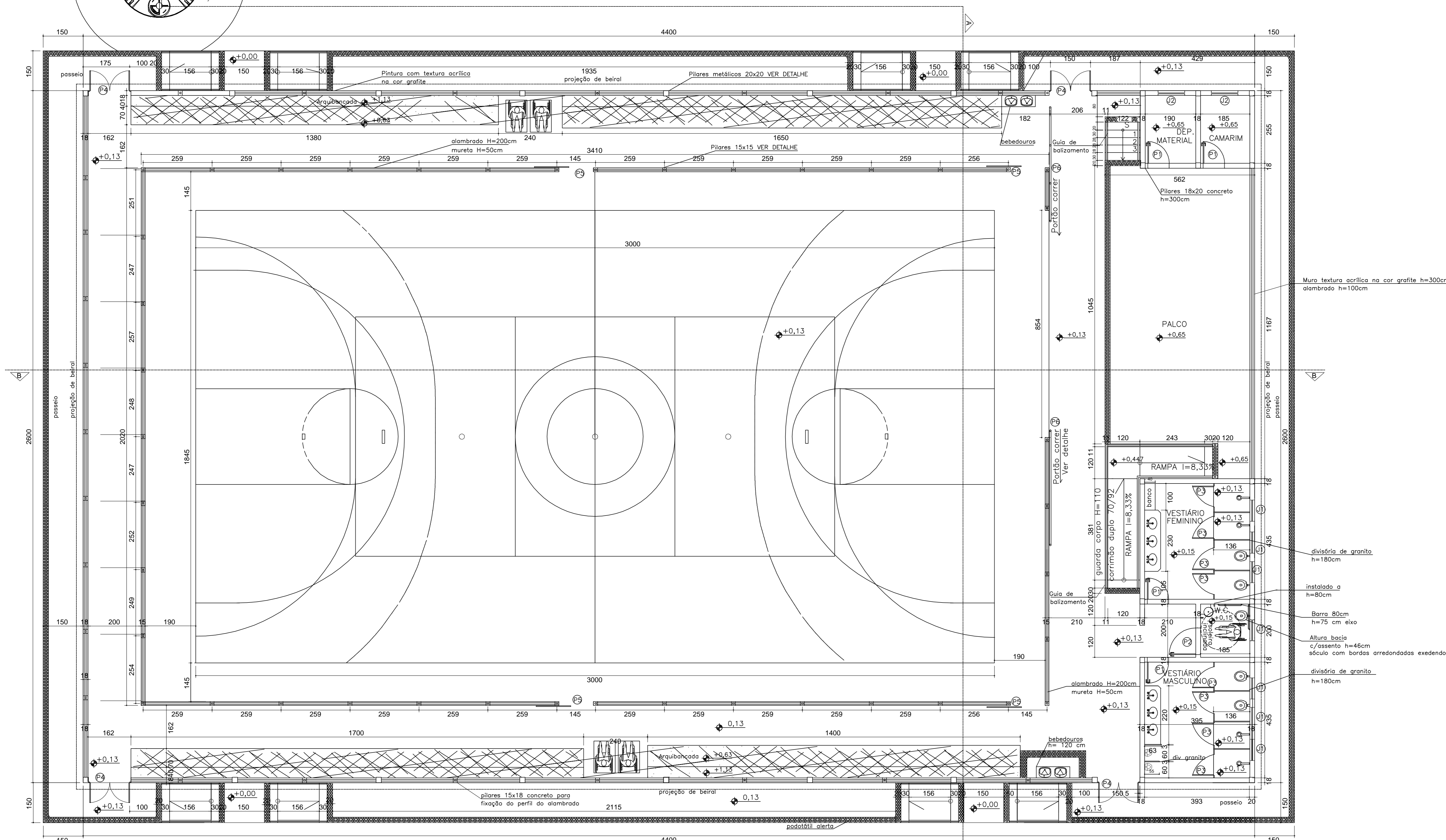


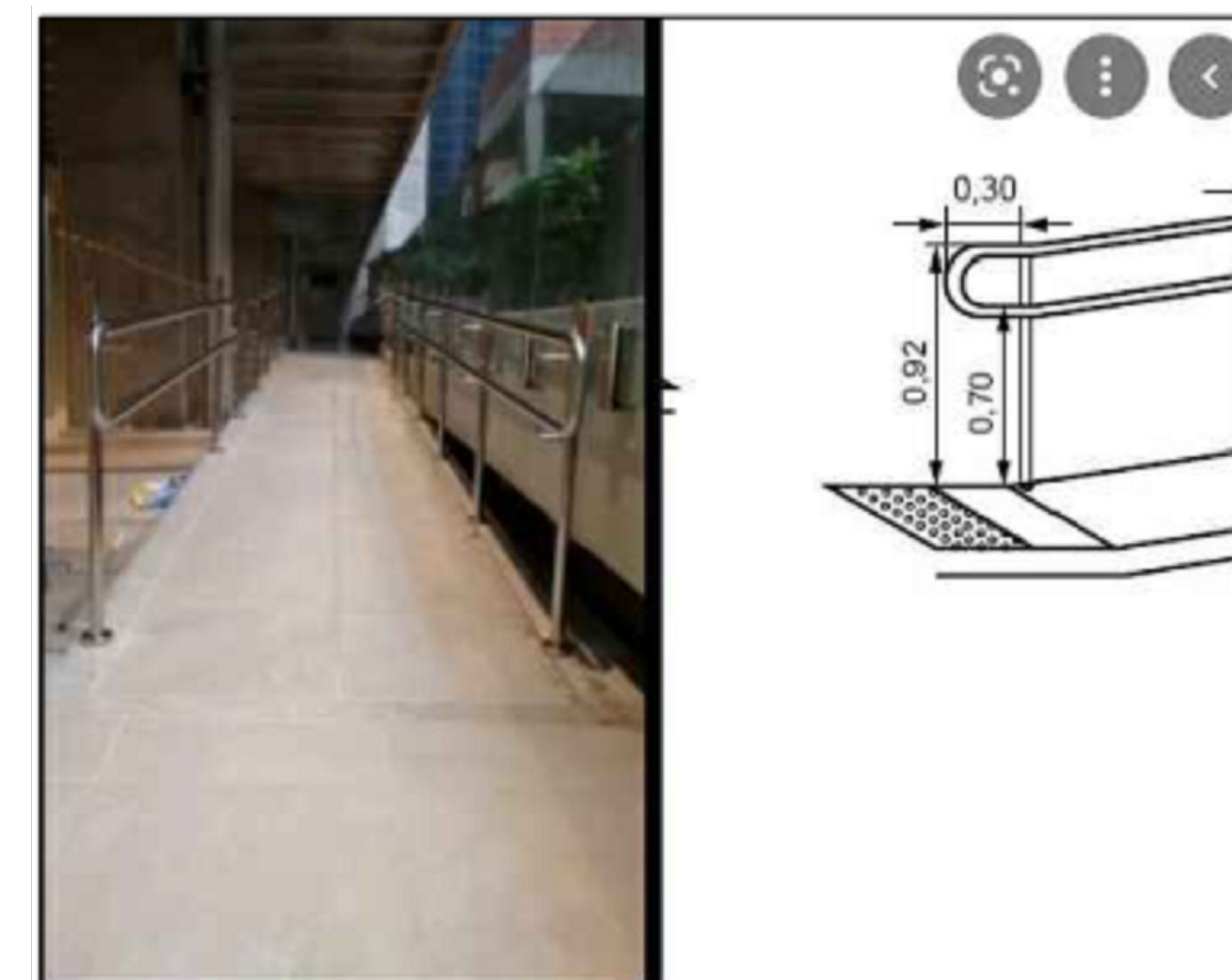
PLANTA DA QUADRA PARA A ESCOLA MUNICIPAL SÃO JOSÉ DE PITARANA



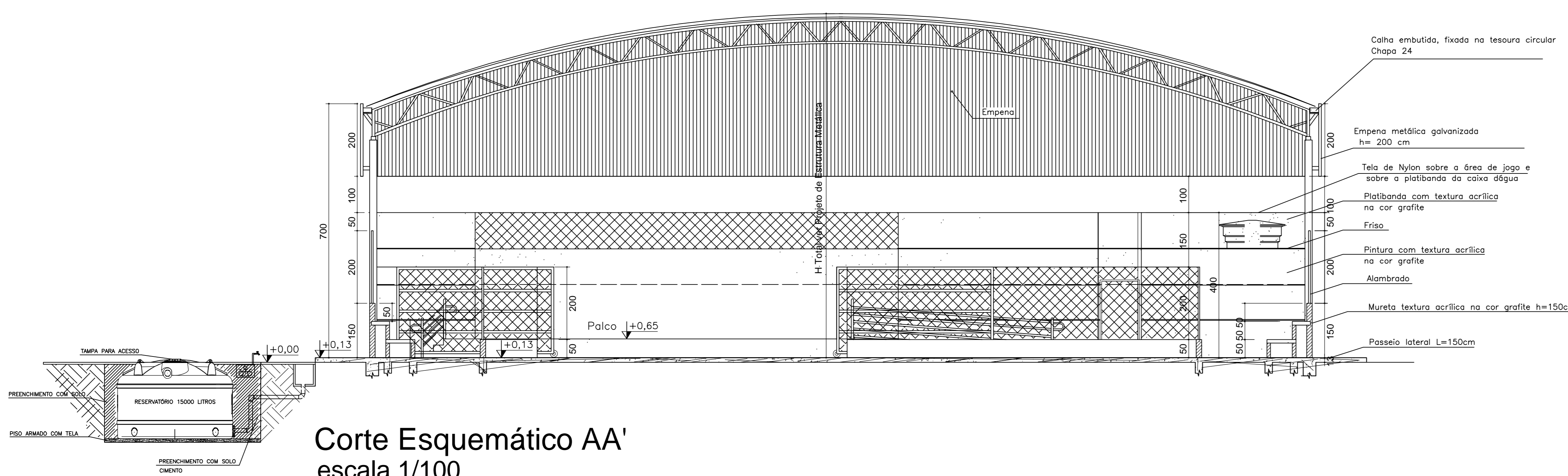
PLANTA QUADRA COBERTA S= 1144,00m²
escala 1/100



Detalhe do portão P6
s/escala



Detalhe da Rampa
s/escala



Corte Esquemático AA'
escala 1/100

LEGENDA . ESQUADRIAS	
J1	80 x 100 x 180cm - bascula
J2	100 x 60 x 180cm - bascula
P1	80 x 210 - porta (metálica)
P2	100 x 210 - porta Pcd (metálica)
P3	80 x 165 - porta sanitário (metálica)
P4*	150 x 350 - portão(alambrado)
P5	130 x 250 - portão(alambrado-correr)
P6	427 x 250 - portão(alambrado-correr)

* Este portão deverá abrir 180°

PENAS	
vermelho	0.1
amarelo	0.2
verde	0.3
cinza	0.4
azul	0.5
magenta	0.6
branco	0.7
30/31	

SECRETARIA DE EDUCAÇÃO DO ESTADO

ART Nº MG 20232213198
FELIPE MATEUS LOPES DOS ANJOS
CREA MG 295973

PREFEITURA MUNICIPAL DE MONTALVÂNIA
CNPJ:17.097.791/0001-12

SUPERINTENDÊNCIA DE INFRAESTRUTURA ESCOLAR

DIRETORIA DE GESTÃO DE REDE FÍSICA

PROJETO: QUADRA COBERTA S= 1144,00 m²
PLANTA BAIXA, CORTE A-A, DETALHES E LEGENDA

PRANCHAS: 01/02
DATA: _____

OBS: TODAS AS MEDIDAS DEVERÃO SER CONFERIDAS NO LOCAL
OUT / 2021